

# Instrukcja użytkownika serwisu

**POLPUNKTY.PL**

Kazimierz Łodziński ICART

Ul. Malarska 28  
05-092 Łomianki  
Email: [info@polpunkty.pl](mailto:info@polpunkty.pl)

**polpunkty.pl**

Warszawa, 15 listopada 2010 roku

## Spis treści

1. Wstęp .....	3
2. Nowe funkcjonalności .....	3
3. Logowanie do serwisu.....	4
3.1 Rejestracja nowego użytkownika .....	4
3.2 Logowanie w serwisie.....	4
4. Zawodnicy .....	4
5. Zgłaszanie/Dodawanie zawodników.....	5
5.1 Zgłaszanie zawodników na kolejny sezon startowy .....	5
5.2 Dodawanie i zgłaszanie nowego zawodnika .....	7
5.3 Wystawianie faktur.....	11
5.4 Dokonywanie opłaty wpisowego .....	12
6. Pobieranie listy polpunktów.....	15
7. Dodawanie wyników zawodów .....	15

## 1. Wstęp

Polpunkty.pl jest serwisem stworzonym do obsługi Młodzieżowego Pucharu Polski w narciarstwie alpejskim. Do 2009 roku służył do prezentacji wyników i aktualnych rankingów polpunktów i Pucharu Polski. W nowej wersji, wszystkie rankingi i klasyfikacje niezbędne dla Młodzieżowego Pucharu Polski, będą obliczane bezpośrednio w serwisie polpunkty.pl

## 2. Nowe funkcjonalności

Nowa wersja serwisu, oprócz nowej szaty graficznej, udostępnia następujące funkcjonalności:

- Prezentacja pierwszych miejsc rankingu klubowego i indywidualnego Pucharu Polski na pierwszej stronie serwisu
- Prezentacja zawodów wraz z wynikami (wersja online i PDF)
- Prezentacja klubów
- Prezentacja i wyszukiwanie zawodników
- Prezentacja historii startów zawodników, począwszy od sezonu 2008/2009
- Prezentacja aktualnego rankingu Pucharu Polski, indywidualnego i klubowego w wersji online i do pobrania w pliku PDF
- Prezentacja aktualnego rankingu FIS w wersji online i do pobrania w pliku PDF
- Prezentacja aktualnej listy polpunktów (online i PDF)
- Pobieranie aktualnej listy polpunktów w formacie CSV – dla zalogowanych użytkowników
- Na koniec sezonu, prezentacja rankingu PZN bezpośrednio po umieszczeniu oficjalnych wyników z ostatnich zawodów
- Lista wysyłkowa (newsletter) z informacjami o zmianach w kalendarzu i publikacji nowej listy polpunktów.
- Możliwość zgłaszania zawodników bezpośrednio w serwisie
- Możliwość uiszczenia opłaty za zawodników bezpośrednio w serwisie, z opcją pobrania faktury online
- Dla organizatorów zawodów dodano możliwość umieszczania wyników bezpośrednio na stronie

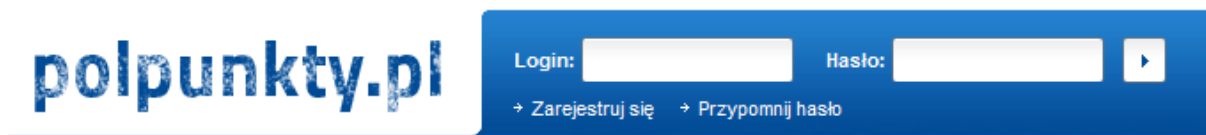
Większość funkcjonalności jest intuicyjna dla dotychczasowych użytkowników serwisu polpunkty.pl. W kolejnych rozdziałach opisane zostaną kluczowe, nowe funkcjonalności serwisu.

### 3. Logowanie do serwisu

Niektóre funkcjonalności serwisu wymagają zarejestrowania się przez użytkownika w serwisie i zalogowania.

#### 3.1 Rejestracja nowego użytkownika

W celu zarejestrowania w serwisie należy wybrać link „Zarejestruj się” z panelu logowania w górnej części strony tytułowej polpunkty.pl.



Na kolejnych stronach należy podać wymagane dane i postępować zgodnie z informacjami podanymi w serwisie i w mailu potwierdzającym rejestrację.

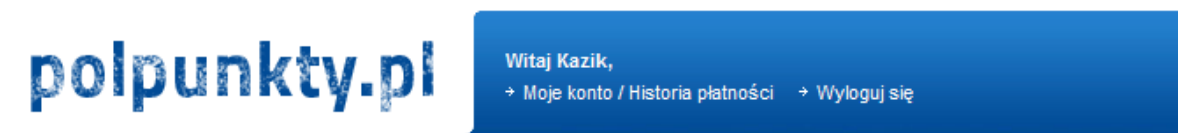
**Uwaga!** W przypadku błędów w walidacji, pola z błędami zaznaczone są czerwoną ramką.

Aby dodać użytkownika należy w formularzu wprowadzić kod z obrazka. Jeżeli jest on nieczytelny można „przeładować” obrazek, za pomocą klawisza umieszczonego obok obrazka.

Wpisanie kodu jest niezbędne w celu uniknięcia rejestracji przez złośliwe oprogramowanie internetowe.

#### 3.2 Logowanie w serwisie

Aby zalogować się w serwisie należy wprowadzić login i hasło w panelu logowania w górnej części strony. Po poprawnym zalogowaniu, w panelu logowania wyświetlony zostaje login użytkownika oraz odnośnik do edycji danych użytkownika i historii płatności.



Aby zalogować się w serwisie należy wprowadzić login i hasło w panelu logowania w górnej części strony.

### 4. Zawodnicy

Dane zawodników zgłoszonych w poprzednich sezonach (od 2008/2009) znajdują się w systemie.

Lp.	KOD	Nazwisko i imię	Rok urodzenia	Klub	Opłacony
1	183	Bukowski Jan	1997	KS'FIRN' Zakopane	<input type="checkbox"/>
2	237	Cikowska Agata	1995	KS'FIRN' Zakopane	Tak
3	117	Cygoń Małgorzata	1996	KS'FIRN' Zakopane	Tak
4	57	Długosz Dorota	1995	KS'FIRN' Zakopane	Tak
5	121	Długosz Jan	1996	KS'FIRN' Zakopane	Tak
6	62	Gał Przemysław	1995	KS'FIRN' Zakopane	Tak
7	187	Gał Ewelina	1997	KS'FIRN' Zakopane	<input type="checkbox"/>

Na stronie „Zawodnicy” domyślnie pokazują się wszyscy zawodnicy, którzy wiekiem, kwalifikują się do startu w danym sezonie. Można dodać kolejne kryteria wyszukiwania, a w szczególności:

- Rok urodzenia
- Klub – umożliwia pokazanie zawodników ze wszystkich, lub konkretnego klubu
- Opłacony – status aktualny na dany sezon. Możliwe wartości „Tak”, „Nie”.
- Sezon – umożliwia pokazanie wszystkich zawodników dodanych do serwisu lub tylko tych kwalifikujących się w wybranym sezonie. W serwisie znajdują się zawodnicy od sezonu 2008/2009.

Aby zastosować wybrane kryteria, należy nacisnąć przycisk „Filtruj”. Na stronie pokazana zostanie lista zawodników według kryteriów wyszukiwania.

Zalogowany użytkownik ma możliwość zaznaczenia zawodników do opłacenia opłaty sezonowej. Na liście zawodników, w kolumnie „Opłacony”, zamiast słowa „Nie” pojawia się pole wyboru. Instrukcja zgłaszania zawodników znajduje się w kolejnych rozdziałach.

## 5. Zgłaszanie/Dodawanie zawodników

Tylko zawodnicy zapisani w serwisie polpunkty.pl i opłaceni będą uwzględniani w obliczaniu polpunktów i w rankingach.

Aby zgłosić zawodnika(ów) na dany sezon należy zalogować się do serwisu polpunkty.pl.

### **5.1 Zgłaszanie zawodników na kolejny sezon startowy**

Z menu należy wybrać odnośnik „Zawodnicy”. Dane zawodników zgłoszonych w poprzednich sezonach (od 2008/2009) znajdują się w systemie. W kolumnie „Opłacony” umieszczone są pola wyboru umożliwiające wybór zawodników do zgłoszenia/opłacenia.

Lista zawodników

Wyszukaj

Wpisz szukaną frazę

szukaj

Rok urodzenia: --Wybierz--

Klub: KS"FIRN" Zakopane

Oplacony: Nie

Sezon: 2009/2010

Filtruj

Lp.	KOD	Nazwisko i imię	Rok urodzenia	Klub	Oplacony
1	183	Bukowski Jan	1997	KS"FIRN" Zakopane	<input checked="" type="checkbox"/>
2	187	Gał Ewelina	1997	KS"FIRN" Zakopane	<input checked="" type="checkbox"/>
3	136	Kret Piotr	1996	KS"FIRN" Zakopane	<input checked="" type="checkbox"/>

Opłać

Po zaznaczeniu zawodników należy nacisnąć przycisk „Opłać” umieszczony pod listą zawodników.

Po naciśnięciu przycisku „Opłać” pokazana zostanie strona „Dodaj/Opłać zawodnika”.

→ Aktualności

→ Dodaj wyniki

→ Dodaj/Opłać zawodnika

→ Kalendarz zawodów

→ Zawody

→ Kluby

→ Zawodnicy

→ Puchar Polski

→ Klubowy Puchar Polski

→ Ranking FIS

→ Polpunkty

→ Pliki do pobrania

→ Archiwum

**Kontakt**  
info@polpunkty.pl

**Newsletter**  
konfiguruj

**Dodawanie/opłacanie zawodników**

Wyszukaj

Wpisz szukaną frazę

szukaj

Lp.	KOD	Nazwisko i imię	Rok urodzenia	Płeć	Klub	Usuń
1	183	Bukowski Jan	1997	Mężczyzna	KS"FIRN" Zakopane	Usuń
2	187	Gał Ewelina	1997	Kobieta	KS"FIRN" Zakopane	Usuń
3	136	Kret Piotr	1996	Mężczyzna	KS"FIRN" Zakopane	Usuń

Przejdź do płatności

**Formularz dodawania**

Imię:

Nazwisko:

Rok urodzenia: 1995

Płeć:  Mężczyzna  Kobieta

Klub: --Brak--

Sytuacja sporna:

dodaj

W tabeli prezentowane są dane zawodników wybranych do opłacenia. Z listy można usunąć zawodnika przyciskiem „Usuń” położonym w wierszu z danymi zawodnika.

Po weryfikacji listy zawodników należy nacisnąć przycisk „Przejdź do płatności”.

**Uwaga!** Aby zgłosić kolejnych zawodników do opłacenia, należy ponownie przejść do strony „Zawodnicy” i powtórzyć czynności opisane powyżej.

Na stronie „Dodaj/Opłać zawodnika” można dodawać nowych zawodników. W tym celu należy wypełnić formularz „Dane nowego zawodnika”.

## 5.2 Dodawanie i zgłaszanie nowego zawodnika

Jeżeli danych zawodnika nie ma w serwisie polpunkty.pl (ma to miejsce zawsze w przypadku pierwszego rocznika młodzika i gdy zawodnik nie był wcześniej zgłaszany do liczenia polpunktów) należy dodać jego dane do serwisu. Dodawanie zawodników możliwe jest po zalogowaniu.

Po udanym zalogowaniu, w menu strony pojawia się odnośnik „Dodaj/opłać zawodnika”.

The screenshot shows the website interface for the 'Młodzieżowy Puchar Polski w Narciarstwie Alpejskim' (Junior Alpine Cup of Poland) for the 2009/2010 season. The main header features a skier in action and the PZN logo. A navigation menu on the left lists various site sections, with 'Dodaj/Opłać zawodnika' highlighted by a red rectangle. The main content area displays 'Aktualności' (News) with three items: 'Poprawione wyniki' (Corrected results), 'Ranking do wyznaczenia reprezentacji na zawody FIS' (Ranking for FIS team selection), and 'Puchar Łysej Góry' (Łysej Góry Cup). A search bar and a club ranking table are also visible on the right side of the page.

Po kliknięciu na odnośnik „Dodaj/opłać zawodnika” pojawia się formularz dodawania zawodnika:

Dodawanie/opłacanie zawodników

Formularz dodawania

Imię:

Nazwisko:

Rok urodzenia:

Płeć:  Mężczyzna  Kobieta

Klub:

dodaj

Aby dodać zawodnika należy wypełnić wszystkie pola. Po wypełnieniu formularza trzeba nacisnąć przycisk „Dodaj”. W przypadku błędów w formularzu, błędnie wypełnione pola, zostaną zaznaczone czerwoną ramką.

**Uwaga!** W przypadku, gdy klubu, do którego ma być dodany zawodnik, nie ma jeszcze w serwisie, należy wybrać pozycję „Brak” z listy klubów i zgłosić brak klubu do [info@polpunkty.pl](mailto:info@polpunkty.pl) z informacją o danych klubu. Należy także podać listę zawodników należących do nowego klubu.

Po dodaniu zawodnika pojawia się strona umożliwiająca przejście do płatności.



**Dodano zawodnika Adam Abacki!**

Wyszukaj  
 Wpisz szukaną frazę    szukaj

Dodawanie/opłacanie zawodników

Lp.	KOD	Nazwisko i imię	Rok urodzenia	Płeć	Klub	Usuń
1	443	Abacki Adam	1998	Mężczyzna	--Brak--	Usuń

**Przejdź do płatności**

**Formularz dodawania**

Imię:

Nazwisko:

Rok urodzenia:

Płeć:  Mężczyzna  Kobieta

Klub:

Sytuacja sporna:

Kontakt  
 info@polpunkty.pl

Newsletter  
 konfiguruj

Przed przejściem do płatności należy dodać dane wszystkich nowych zawodników. Jeżeli część z zawodników była dodana wcześniej do serwisu to należy ich wybrać do opłacenia na stronie „Zawodnicy”.


**Uwaga!** Lista zawodników do opłacenia jest zapamiętywana i nie zostanie usunięta po wylogowaniu. Dlatego zawodników można dodawać sukcesywnie, nawet przez kilka dni.

## Płatność za zawodników

Na liście do opłacenia znajdują się zarówno nowo dodani zawodnicy jak i wybrani z bazy danych serwisu. Aby opłacić zawodników należy nacisnąć przycisk „Przejdź do płatności”

- Aktualności
- Dodaj wyniki
- Dodaj/Opłać zawodnika
- Kalendarz zawodów
- Zawody
- Kluby
- Zawodnicy
- Puchar Polski
- Klubowy Puchar Polski
- Ranking FIS
- Polpunkty
- Pliki do pobrania
- Archiwum

**Kontakt**  
info@polpunkty.pl



**Newsletter**

konfiguruj

### Dodawanie/opłacanie zawodników

Wyszukaj

szukaj

Lp.	KOD	Nazwisko i imię	Rok urodzenia	Płeć	Klub	Usuń
1	443	Abacki Adam	1998	Mężczyzna	--Brak--	Usuń
2	183	Bukowski Jan	1997	Mężczyzna	KS"FIRN" Zakopane	Usuń
3	187	Gał Ewelina	1997	Kobieta	KS"FIRN" Zakopane	Usuń
4	136	Kret Piotr	1996	Mężczyzna	KS"FIRN" Zakopane	Usuń

Przejdź do płatności

#### Formularz dodawania

Imię:

Nazwisko:

Rok urodzenia:

Płeć:  Mężczyzna  Kobieta

Klub:

Sytuacja sporna:

Po naciśnięciu przycisku „Przejdź do płatności” pojawi się strona z podsumowaniem zamówienia do opłacenia.

- Aktualności
- Dodaj wyniki
- Dodaj/Opłać zawodnika
- Kalendarz zawodów
- Zawody
- Kluby
- Zawodnicy
- Puchar Polski
- Klubowy Puchar Polski
- Ranking FIS
- Polpunkty
- Pliki do pobrania
- Archiwum

## Dodawanie/opłacanie zawodników

[tabelka zawodników >](#)

**Zamówienie #00058**

- Liczba zawodników: 4
- Kwota za jednego zawodnika brutto: 80 PLN
- Razem: **320 PLN brutto**

Wyszukaj

---

Dane od faktury VAT

Chcę otrzymać fakturę VAT.

---

Zapłać przez płatności.pl

---

Kliknięcie powyższego przycisku przekieruje Cię do witryny płatności.pl, na której będziesz mógł dokonać płatności za wybrane zamówienie.

**Kontakt**

info@polpunkty.pl

---

Newsletter

### 5.3 Wystawianie faktur

Serwis umożliwia wystawienie faktury za opłaconych zawodników. Aby otrzymać fakturę należy zaznaczyć pole „Chcę otrzymać fakturę VAT” na stronie z podsumowaniem zamówienia.

Zaznaczenie pola „Chcę otrzymać fakturę VAT” spowoduje pokazanie formularza do wprowadzenia danych do faktury. Wszystkie dane w formularzu są obowiązkowe.

**Dodawanie/opłacanie zawodników** Wyszukaj  
Wpisz szukaną frazę

tabela zawodników >

**Zamówienie #00058**

- + Liczba zawodników: 4
- + Kwota za jednego zawodnika brutto: 80 PLN
- + Razem: **320 PLN brutto**

**Dane od faktury VAT**

Chcę otrzymać fakturę VAT.

Nazwa:

Ulica:

Kod pocztowy:

Miasto:


NIP:

Akceptuję regulamin

Zapłać przez [płatności.pl](#)


## 5.4 Dokonywanie opłaty wpisowego

W celu dokonania opłaty za zawodników należy nacisnąć przycisk „Kontynuuj”. Pokazana zostanie strona serwisu „Płatności.pl” umożliwiająca wybór sposobu płatności.



W serwisie należy wybrać sposób płatności. Dostępne kanały płatności to:

- Karta kredytowa (należy wybrać typ posiadanej karty)
- Płatność elektroniczna (należy wybrać bank, w którym użytkownik posiada e-konto)



- Przelew bankowy (należy wybrać tę opcję, gdy banku użytkownika nie ma na liście banków współpracujących z serwisem płatności.pl). Jest to opcja dogodna dla osób opłacających na pocztę lub w banku. Umożliwia ona wydrukowanie druku z przygotowanymi danymi do przelewu.

Następnie należy postępować zgodnie z instrukcjami na ekranie. Są one specyficzne dla każdego z banków, dlatego nie zostały opisane w niniejszej instrukcji.

Po dokonanej płatności użytkownik zostaje przekierowany z powrotem do serwisu polpunkty.pl i pokazana jest informacja potwierdzająca poprawne wykonanie płatności.

polpunkty.pl

Witaj Kazik,  
→ [Moje konto / Historia płatności](#) → [Wyloguj się](#)

## Młodzieżowy Puchar Polski w Narciarstwie Alpejskim

Sezon: 2009 / 2010

1919 PZ N

→ Aktualności  
→ Dodaj wyniki  
→ Dodaj/Opłać zawodnika  
→ Kalendarz zawodów  
→ Zawody  
→ Kluby  
→ Zawodnicy  
→ Puchar Polski

Dodawanie/opłacanie zawodników

Wyszukaj  
Wpisz szukaną frazę

**Opłata za zawodników została przyjęta.**

→ [Pobierz fakturę w formacie PDF](#)

[dodaj kolejnego zawodnika >](#)

Na stronie podsumowania płatności pokazany jest odnośnik umożliwiający pobranie faktury online.

**Uwaga!** W przypadku braku komunikatu potwierdzającego płatność lub w przypadku komunikatu o błędzie, należy skopiować komunikat i wysłać go na adres [info@polpunkty.pl](mailto:info@polpunkty.pl) z opisem sytuacji, w której komunikat wystąpił.

### Historia płatności

Fakturę można także pobrać na stronie „Historia płatności”. W tym celu należy zalogować się do serwisu polpunkty.pl i nacisnąć link „Moje konto/Historia płatności” dostępny w panelu logowania.

polpunkty.pl

Witaj Kazik,  
→ [Moje konto / Historia płatności](#) → [Wyloguj się](#)

Na stronie „Moje dane” znajduje się tabela z listą wszystkich dokonanych płatności i możliwością pobrania faktury. W tabeli, w kolumnie „Opłaceni zawodnicy” znajdują się kody zawodników, za których dokonana została opłata. Umieszczenie wskaźnika myszy na kodzie zawodnika powoduje pokazanie jego imienia i nazwiska.

## 6. Pobieranie listy polpunktów

Aktualną listę polpunktów można pobrać w dwóch formatach. Format PDF jest dostępny dla wszystkich odwiedzających serwis. Plik w formacie CSV mogą pobrać tylko zarejestrowani i zalogowani użytkownicy serwisu polpunkty.pl

Aby pobrać plik należy:

- Wybrać z menu serwisu pozycję „Polpunkty” i w prawym dolnym rogu strony nacisnąć odnośnik „Aktualna lista PDF”, lub „Aktualna lista CSV” – (tylko dla zalogowanych użytkowników)
- Wybrać z menu serwisu pozycję „Pliki do pobrania” i wybrać odnośnik „Aktualna lista Polpunktów (PDF)” lub „Aktualna lista Polpunktów (CSV)” – (tylko dla zalogowanych użytkowników).

## 7. Dodawanie wyników zawodów

Dodawanie wyników zawodów jest możliwe tylko dla użytkowników, którzy podczas logowania zaznaczyli opcję „organizator”. Po zarejestrowaniu się w serwisie należy napisać email na adres [info@polpunkty.pl](mailto:info@polpunkty.pl) z prośbą o nadanie uprawnień do dodawania wyników. W mailu należy umieścić nazwę użytkownika, który będzie wykorzystywany do dodawania wyników oraz telefon do kontaktu w celu potwierdzenia możliwości dodawania wyników.

Po poprawnym zalogowaniu organizatora w serwisie polpunkty.pl, w menu serwisu pojawia się odnośnik „Dodaj wyniki”. Po naciśnięciu odnośnika „Dodaj wyniki” pojawia się strona umożliwiająca dodanie wyników z zawodów.

The screenshot shows the 'Dodawanie wyników' (Adding results) form. On the left is a navigation menu with items like 'Aktualności', 'Dodaj wyniki', 'Dodaj/Opłać zawodnika', 'Kalendarz zawodów', 'Zawody', 'Kluby', 'Zawodnicy', 'Puchar Polski', 'Klubowy Puchar Polski', 'Ranking FIS', 'Polpunkty', 'Pliki do pobrania', and 'Archiwum'. Below the menu is a 'Kontakt' section with the email 'info@polpunkty.pl' and a small envelope icon. The main form area has a title 'Dodawanie wyników' and a search bar on the right. The form fields are: 'Impreza' (dropdown menu 'Wybierz zawody'), 'Stok' (text input), 'Data' (calendar icon showing '2010.01.28'), 'Konkurencja' (dropdown menu), and six file upload fields: 'Plik CSV', 'Plik PDF JuniorB kobiety', 'Plik PDF JuniorB mężczyźni', 'Plik PDF JuniorC kobiety', and 'Plik PDF JuniorC mężczyźni'. Each file field has a 'Przełóż plik' button. At the bottom right of the form is a 'wczytaj' button.

Formularz zawiera następujące pola:

- Impreza – pole obowiązkowe zawierające nazwę zawodów. Wybranie tego pola powoduje ustawienie daty zawodów – jest ona domyślnie ustawiana na pierwszy dzień zawodów, według kalendarza zawodów serwisu polpunkty.pl
- Stok – pole umożliwiające wprowadzenie nazwy stoku, na którym rozegrana została konkurencja
- Data – pole obowiązkowe - Data konkurencji – ustawiana automatycznie na pierwszy dzień zawodów, według kalendarza. Należy zmienić datę na faktyczną datę rozegrania konkurencji
- Konkurencja – pole obowiązkowe - konkurencja (SL, GS, SG, SC), której dotyczą wyniki
- Plik CSV – pole obowiązkowe zawierające ścieżkę pliku zawierającego wyniki z zawodów. Opis formatu pliku znajduje się w dalszej części instrukcji. **Uwaga! Plik MUSI zawierać wyniki dla wszystkich kategorii z danego dnia.**
- Plik PDF JuniorB kobiety – opcjonalne – plik PDF zawierający oficjalne wyniki zawodów w kategorii Juniorka B
- Plik PDF JuniorB mężczyźni – opcjonalne – plik PDF zawierający oficjalne wyniki zawodów w kategorii Junior B
- Plik PDF JuniorC kobiety – opcjonalne – plik PDF zawierający oficjalne wyniki zawodów w kategorii Juniorka C
- Plik PDF JuniorC mężczyźni – opcjonalne – plik PDF zawierający oficjalne wyniki zawodów w kategorii Junior C

Po wypełnieniu formularza należy nacisnąć przycisk „Wczytaj”. Po wczytaniu wyświetlony zostanie komunikat o ilości poprawnie zaimportowanych wyników i ilości odrzuconych wyników. Odrzucenie linii wyników powodowane jest błędnym kodem lub brakiem kodu zawodnika.

W przypadku popełnienia błędu w pliku CSV należy ponownie wczytać wyniki ze wszystkimi danymi i skontaktować się z administratorem serwisu polpunkty.pl (info@polpunkty.pl)

### **Format pliku wyników (CSV)**

Aby wyniki zostały poprawnie zaimportowane plik importu musi być przygotowany w określonym formacie.

- Musi to być plik tekstowy (CSV) zawierający dane rozdzielone średnikami.
- Musi zawierać następujące kolumny (kolejność kolumn musi być identyczna z podaną poniżej):



- Miejsce – miejsce zajęte przez zawodnika. Aby poprawnie wyliczana była punktacja Pucharu Polski podane miejsce musi uwzględniać tylko polskich zawodników.
  - Nr – numer startowy zawodnika
  - Kod – kod zawodnika nadany przez serwis Polpunkty.pl. W przypadku braku kodu, linia wyników zostanie pominięta.
  - Nazwisko i Imię – Nazwisko i imię zawodnika
  - Rok Ur. - Rok urodzenia zawodnika
  - Klub – Klub reprezentowany przez zawodnika
  - Czas 1 Przej. – Czas pierwszego przejazdu
  - Czas 2 Przej. – Czas drugiego przejazdu - w przypadku konkurencji z jednym przejazdem ta kolumna może być pusta
  - Czas łączny - Czas łączny uzyskany przez zawodnika. Uwaga! Czasy nie podlegają obliczeniom, są prezentowane w serwisie w takiej formie w jakiej zostały przekazane w pliku importu.
  - Punkty Za Konkurencję, z dodatkiem. – Punkty uzyskane za konkurencję. **Uwaga! Punkty MUSZĄ zawierać wyliczony DODATEK.**
- Pierwszy wiersz pliku może zawierać nazwy kolumn
  - **Uwaga! Plik MUSI zawierać wyniki dla wszystkich kategorii z danego dnia.** Kolejność kategorii nie ma znaczenia
  - W pliku nie mogą znajdować się zawodnicy, którzy nie ukończyli przejazdów lub zostali zdyskwalifikowani.

**Uwaga!** *Za prawidłowe obliczanie wyników zawodów oraz dodatku odpowiada delegat techniczny. Serwis Polpunkty.pl nie ma prawa wprowadzać modyfikacji w danych przesłanych przez organizatora. W związku z tym serwis Polpunkty.pl nie odpowiada za błędy powstałe w wyniku przesłania przez organizatora błędnych wyników.*